

Инструкция для регистрации кредитов на сайте НМО.

- 1) На главной странице сайта www.sovetnmo.ru войдите в личный кабинет, используя логин и пароль, в случае если вы еще не зарегистрированы, в нижнем правом углу находится кнопка «Регистрация». Нажмите на нее.

The screenshot shows the website interface for the Coordination Council for Continuous Medical and Pharmaceutical Education. The header includes the name of the council and the Ministry of Health of the Russian Federation. A navigation menu is visible with items like 'Главная', 'НМО', 'Комиссия', 'Организации', 'Вопросы', 'Форум', and 'Контакты'. A login form is overlaid on the right side, featuring fields for 'Имя пользователя' (Username) and 'Пароль' (Password), a 'Вход' (Login) button, and links for 'восстановить пароль' (Reset password) and 'регистрация' (Registration). Two white arrows point from the text in the instruction to the 'регистрация' link and the 'Имя пользователя' field.

Учебные мероприятия и электронные образовательные модули, не размещенные на сайте www.sovetnmo.ru, не обеспечиваются образовательными кредитами в рамках модели отработки основных принципов НМО.

Наличие в материалах учебных мероприятий или электронных модулей информации об образовательных кредитах не является гарантией того, что кредиты будут зачислены.

Проверяйте эту информацию на нашем сайте.







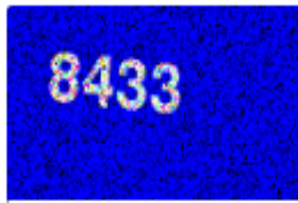
ЗАДАЧИ КООРДИНАЦИОННОГО СОВЕТА

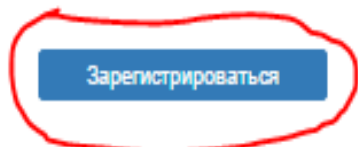
ЦЕЛЬ НАСТОЯЩЕГО САЙТА

2) Заполните поля и нажмите кнопку «зарегистрироваться»

Регистрация

Заполните указанные поля и нажмите кнопку "зарегистрироваться". Поля помеченные *обязательны для заполнения

Фамилия *	<input type="text"/>	
Имя, Отчество *	<input type="text"/>	
Специальность *	<input type="text" value="терапия"/>	
2-я специальность *	<input type="text" value="терапия"/>	
3-я специальность *	<input type="text" value="терапия"/>	
Страна/Регион *	<input type="text" value="Россия"/> <input type="text" value="РФ, Москва"/>	
СНИЛС	<input type="text"/>	 <input type="button" value="Связать"/>
e-mail *	<input type="text"/>	
	этот электронный адрес будет использоваться для входа на сайт	
Пароль *	<input type="password"/>	
Подтвердите пароль *	<input type="password"/>	
Текст на картинке *	<input type="text"/>	
		 <input type="button" value="заменить картинку"/>



3) Для ввода кода перейдите во вкладку План

Скриншот веб-сайта «Национальное Интернет Общество специалистов по внутренним болезням». В шапке сайта указаны: КООРДИНАЦИОННЫЙ СОВЕТ ПО РАЗВИТИЮ НЕПРЕРЫВНОГО МЕДИЦИНСКОГО И ФАРМАЦЕВТИЧЕСКОГО ОБРАЗОВАНИЯ; МИНИСТЕРСТВО ЗДРАВООХРАНЕНИЯ РОССИЙСКОЙ ФЕДЕРАЦИИ. В меню навигации: ГЛАВНАЯ, НМО, КОМИССИЯ, ОРГАНИЗАЦИИ, ВОПРОСЫ, ФОРУМ, КОНТ. В личном кабинете пользователя (с иконкой профиля) открыто меню с пунктами: Мои данные, e-mail/пароль, План (выделено белым курсором), Выход. Основной контент содержит цитату: «Перед Координационным советом стоит серьезная задача - модернизировать профессионального образования, сделать его непрерывным, инновационным практического здравоохранения. Дополнительное профессиональное образование должно стать интересным и удобным для медицинских работников, с возможностью обучаться на рабочем месте. Для этого будут внедряться современные дистанционные, электронные и симуляционные образовательные технологии, как это происходит в большинстве развитых стран» и подпись: Первый заместитель Министра здравоохранения РФ, сопредседатель Координационного Совета Игорь Николаевич Каграманян. В нижней части страницы: ЗАДАЧИ КООРДИНАЦИОННОГО СОВЕТА, ЦЕЛЬ НАСТОЯЩЕГО САЙТА.

4) По окончании учебного мероприятия Вы получите Свидетельство или Сертификат с Индивидуальным кодом подтверждения

5) Введите код и нажмите на «Подтвердить код»

Индивидуальный план обучения					
Название	Специальность	К-во вопросов/прав. ответов	Код подтверждения	Дата прохождения	Кредитов

Код подтверждения

Подтвердить код

«Код подтверждения» это код, полученный по результату изучения (включая ответы на контрольные вопросы) учебного модуля или посещения конференции.

Обычно при прохождении электронного модуля, код вносится в эту таблицу автоматически. Вводить код повторно не нужно.

КООРДИНАЦИОННЫЙ СОВЕТ
ПО РАЗВИТИЮ НЕПРЕРЫВНОГО
МЕДИЦИНСКОГО И
ФАРМАЦЕВТИЧЕСКОГО
ОБРАЗОВАНИЯ

МИНИСТЕРСТВО
ЗДРАВООХРАНЕНИЯ
РОССИЙСКОЙ
ФЕДЕРАЦИИ

ГЛАВНАЯ НМО КОМИССИЯ ОРГАНИЗАЦИИ ВОПРОСЫ ФОРУМ КОНТАКТЫ

Индивидуальный план обучения

Название	К-во вопросов/прав. ответов	Код подтверждения	Дата прохождения	Кредитов	Кто проходил
Семинар "Диагностика и лечение билиарной недостаточности" в рамках "XLIV Всероссийской Образовательной Интернет Сессии"	-/-	X60B-V4WUABBB	11-01-2016	1	
Семинар "Особенности ведения пациентов с артериальной гипертензией и множественными поражениями органов-мишеней" в рамках "XLIV Всероссийской Образовательной Интернет Сессии"	-/-	X61A-4WVEMX6R	11-01-2016	1	

1 Код подтверждения

2

3 Подтвердить код

«Код подтверждения» это код, полученный по результату изучения (включая ответы на контрольные вопросы) учебного модуля или посещения конференции.

Обычно при прохождении электронного модуля, код вносится в эту таблицу автоматически. Вводить код повторно не нужно.

Координационный совет по развитию непрерывного медицинского и фармацевтического образования Министерства здравоохранения Российской Федерации был сформирован Приказом Министра здравоохранения РФ № 82 от 18.02.2013 с целью координации деятельности и оптимизация сотрудничества Министерства здравоохранения Российской Федерации и профессиональных медицинских организаций в сфере повышения квалификации медицинских кадров, развития организационной структуры и содержания непрерывного медицинского образования, направленных на выполнение Указов Президента от 7 мая 2012 г.

Индивидуальный код подтверждения

Индивидуальный код подтверждения является буквенно-числовой комбинацией, состоящей 13 символов, и имеет вид XXXX-XXXXXXXX. В коде используются латинские буквы (кроме «O») и цифры. Для активации кода необходимо ввести код без учета регистра ввода, дополнительных пробелов и символов. **ВНИМАНИЕ:** Буква «O» в коде не используется, следует вводить «ноль»!